



Member of  
**Dow Jones  
Sustainability Indices**  
Powered by the S&P Global CSA

Sustainability Yearbook  
Member 2022  

---

S&P Global

Sustainability Award  
Silver Class 2022  

---

S&P Global

Sustainability Award  
Industry Mover 2022  

---

S&P Global

**1T 2022**  
**PRESENTACIÓN  
DE RESULTADOS**



# AGENDA

**1**

Eventos relevantes

**2**

Resultados del 1T 2022


**3**

Información operativa y financiera

**4**

*Guidance*

# EVENTOS RELEVANTES



## Silver Class & Industry Mover

Por segundo año consecutivo se incluyó a Aceros Arequipa en el Anuario de Sostenibilidad de S&P Global, recibiendo las distinciones de “Silver Class” e “Industry Mover”



## Nuevo tren de laminación en Pisco

El directorio aprobó una inversión de USD 75m en un nuevo tren de laminación en Pisco, que tendría una capacidad anual de 300 mil toneladas

## Sustainability Award Silver Class 2022

**S&P Global**

## Sustainability Award Industry Mover 2022

**S&P Global**

## Distribución de dividendos

Se aprobó la entrega de un dividendo en efectivo por S/ 276 millones, o S/ 0.2569 por acción. El monto total, neto de adelantos, equivalió a USD 24 millones

# RESULTADOS

S/ millones

1T

## VENTAS NETAS

**1,315.8** ▲ 188.7 (+16.7%)  
YoY



## CAPITAL DE TRABAJO OPERATIVO

**1,963.2** ▲ 141.2 (+7.8%)  
YTD



## EBITDA (Margen)

**179.7 (14%)** ▼ 117.5 (-39.5%)  
YoY



## CAPEX

**129.0** ▼ 20.9 (-13.9%)  
YoY



## UTILIDAD NETA (Margen)

**96.2 (7%)** ▼ 99.1 (-50.7%)  
YoY



## DEUDA NETA

**2,023.2** ▲ 176.7 (+9.6%)  
YTD

2.0x EBITDA





# AGENDA

**1**

Eventos relevantes

**2**

Resultados del 1T 2022

**3**

Información operativa y financiera

**4**

*Guidance*

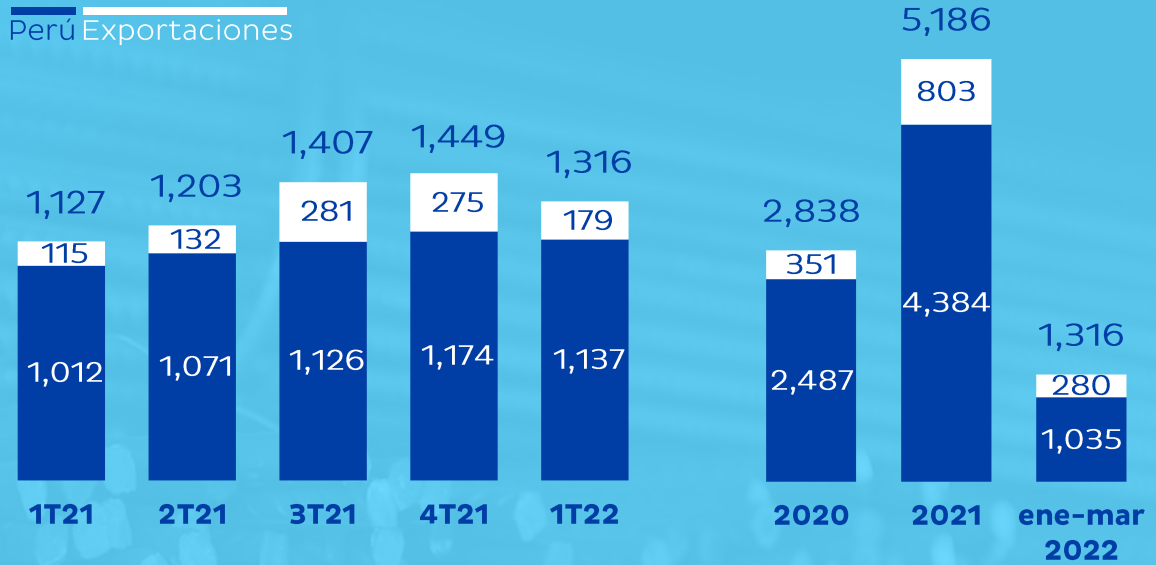
# VENTAS

S/ millones

Las Ventas Netas se incrementaron en S/ 189 millones o 17% YoY, impulsadas por mayores precios

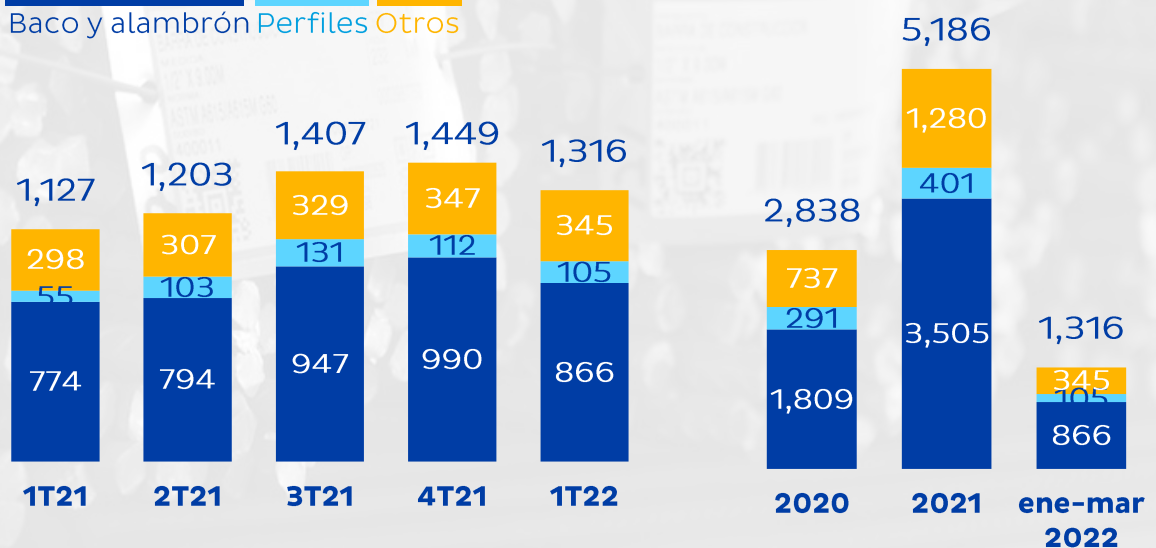
## Ventas por destino

Perú Exportaciones



## Ventas por categoría de producto

Baco y alambre Perfiles Otros



**Fe de erratas:** Nuestros Estados Financieros y Press Release para el 1T22 muestran Ventas en Perú y Exportaciones de S/ 1,035 millones y S/ 280 millones, respectivamente. Estas cifras son erróneas, y lo números correctos deben ser S/ 1,137 millones para Perú y S/ 179 millones para Exportaciones.

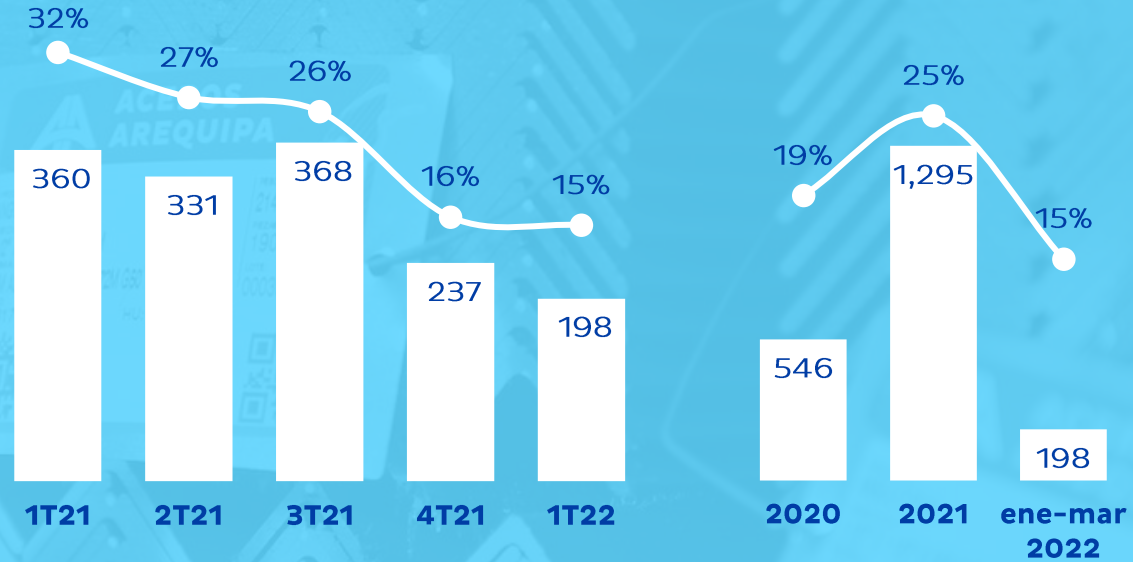
# RENTABILIDAD OPERATIVA

S/ millones

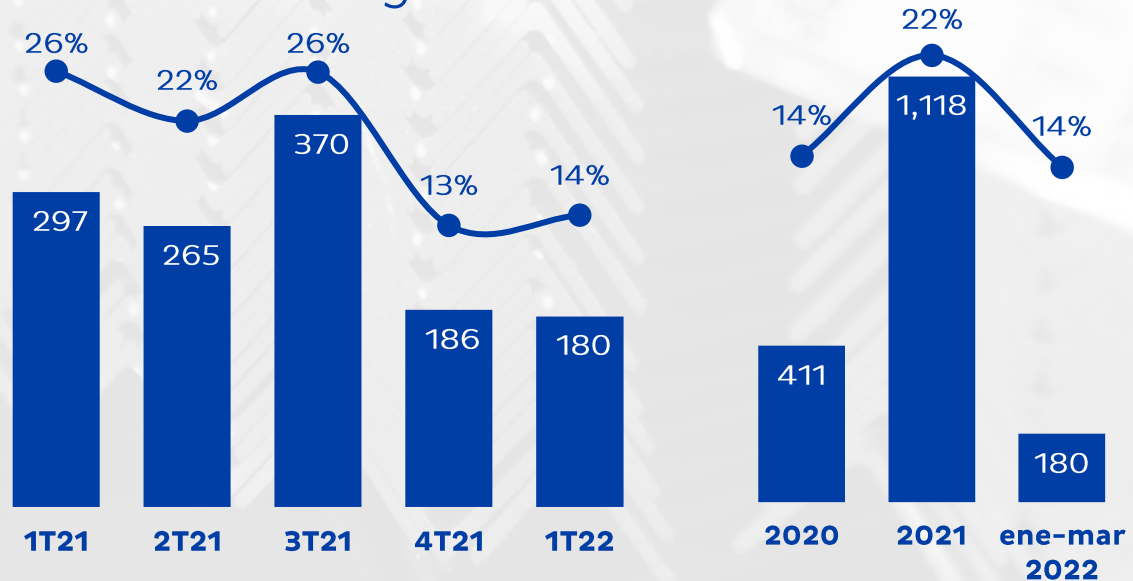
Menor margen bruto por el efecto de la caída del tipo de cambio en las ventas, a pesar de mayores precios en dólares; mayores costos de materias primas y productos importados, mayor depreciación y la parada de planta (incluye costos de *ramp-up* de la nueva acería)

El EBITDA se redujo por una menor utilidad bruta; parcialmente compensado por menores gastos de personal y prov. Cob. Dudosa

## Utilidad bruta y margen bruto



## EBITDA & margen



# EBITDA

S/ millones

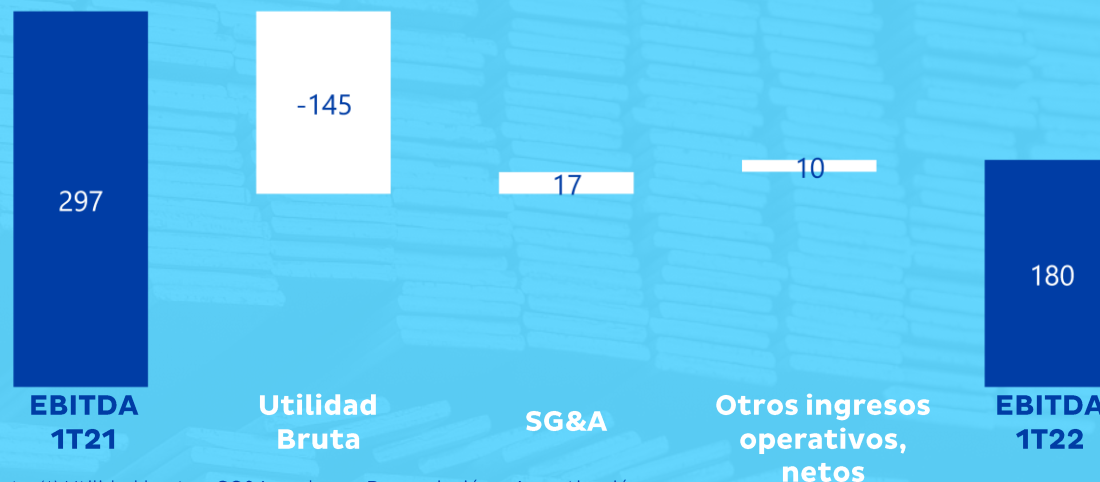
La menor Utilidad Bruta contribuyó a un menor EBITDA durante el período

Los SG&A se redujeron principalmente por un menor gasto de personal y menores provisiones de cobranza dudosa

## Drivers del margen EBITDA



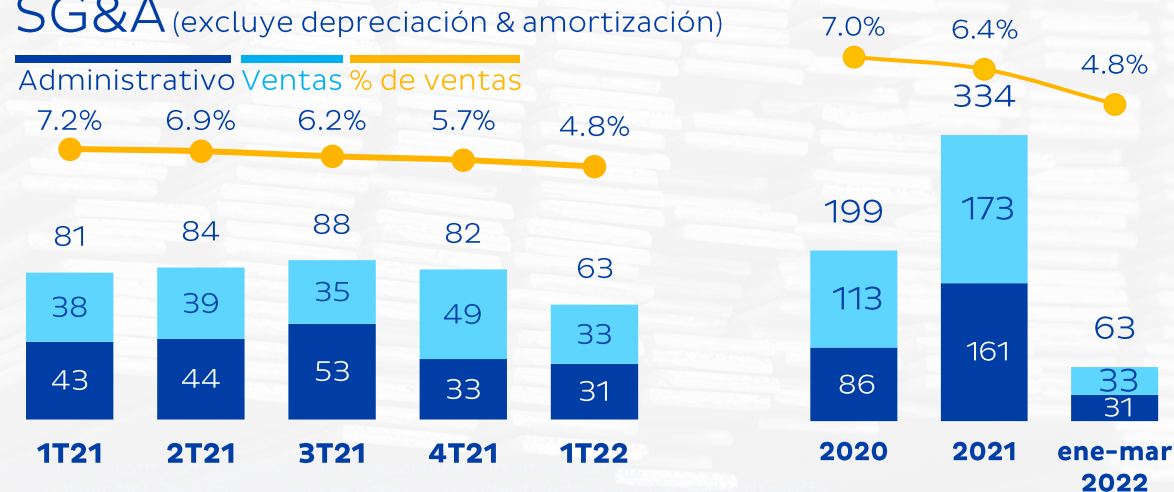
## Drivers del EBITDA



Nota: (\*) Utilidad bruta y SG&A excluyen Depreciación y Amortización  
 (\*\*) Otros gastos operativos, netos, no consideran las ventas ni las bajas de activo fijo

## SG&A (excluye depreciación & amortización)

Administrativo Ventas % de ventas





# UTILIDAD NETA

S/ millones

Menor Utilidad Operativa en S/ 136 millones explicada principalmente por una menor utilidad bruta.

Gastos Financieros netos fueron mayores en S/ 7 millones por mayores requerimientos para Capital de trabajo y mayores tasas

Menor resultado de subsidiarias y asociadas en S/ 12 millones por venta de terreno de subsidiaria

El efecto positivo del tipo de cambio en S/ 28 millones

Menor impuesto a la renta en S/ 27 millones

## Utilidad neta y margen neto

Utilidad neta Margen neto



# PASIVOS FINANCIEROS

S/ millones

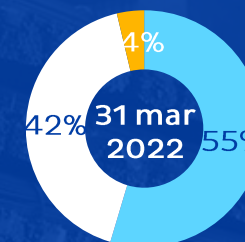
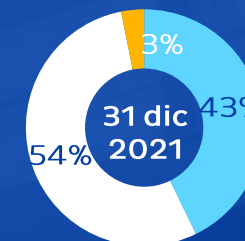
Mayor deuda de corto plazo YTD en línea con mayores requerimientos de capital de trabajo

## Deuda total por tipo

Deuda MP Leas. N. Acería Deuda CP Deuda neta/EBITDA

## Por moneda

US\$ S/ BOL



Otros ratios a marzo 2022

Apalancamiento

(Pasivos / Patrimonio)

**1.47x**

Cobertura de gas. financieros

(EBITDA U12M / Gasto financiero U12M)

**29.41x**

Liquidez

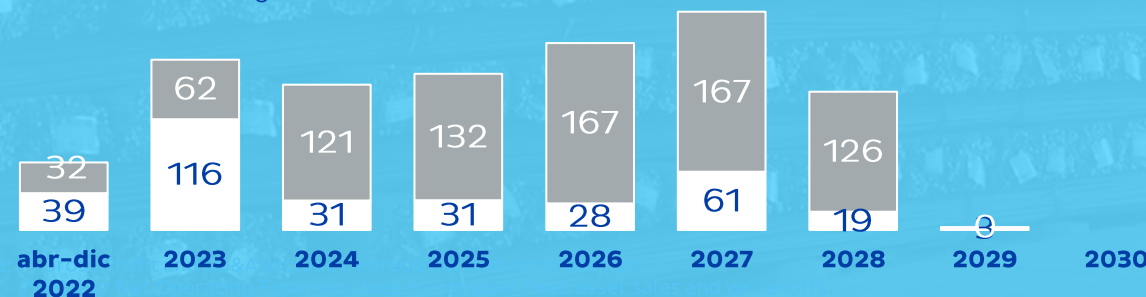
(Activo corriente / Pasivo corriente)

**1.40x**

## Cronograma de amortización, deuda MP<sup>(1)</sup>

(planificado<sup>(2)</sup>)

Deuda LP Leasing Nueva Acería<sup>(3)</sup>



**Nota:**

(1) Cronograma de pagos planificado. Se detalla únicamente deuda con instituciones financieras. No considera arrendamientos con proveedores

(2) Para fines ilustrativos se emplea un tipo de cambio USD / PEN = 3.80

(3) El cronograma de amortización del financiamiento de la nueva acería considera el desembolso completo del leasing

# CAPITAL DE TRABAJO Y CAPEX

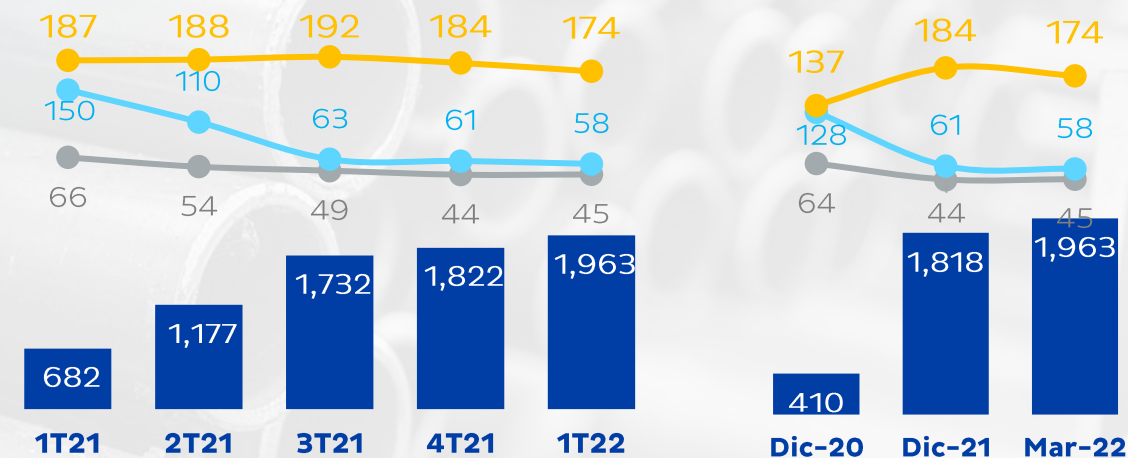
S/ millones

Mayores requerimientos de Capital de Trabajo vs diciembre 2021, principalmente por pagos de participaciones, mayores inventarios, IGV por cobrar

CAPEX del trimestre incluye, principalmente inversiones en nuevo tren de laminación, proyectos complementarios a la nueva acería, planta de tubos, entre otros

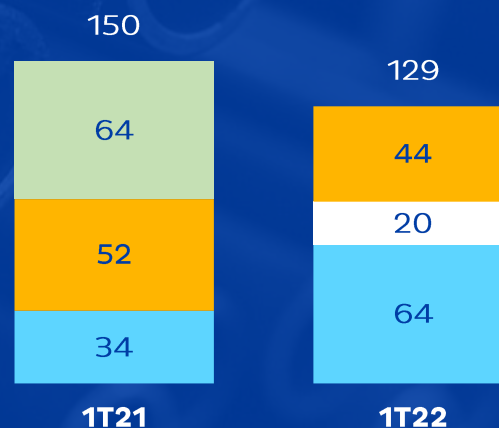
## Capital de Trabajo Operativo (fin de período)

Capital de trabajo C. por pagar (días) C. cobrar (días) Inventario (días)



## Capex

Capex Nueva acería Adquisición de Comfer S.A. Tren de laminación 3





# GUIDANCE

## 2022

S/ millones

2021      GUIDANCE  
2022

**Crecimiento de  
ventas**

82.8%

>12%

**EBITDA**

1,118

>910

**CAPEX**

633

500  
600

**Dividendos  
Pagados**


330

>200

**EPS**

0.66

>0.40



**Q&A**

Si desea realizar una pregunta, contactar al moderador a través del chat durante la presentación



Sr. Ricardo  
**Guzmán**  
CFO, IRO

**IT 2022**  
PRESENTACIÓN  
DE RESULTADOS



Member of  
**Dow Jones  
Sustainability Indices**  
Powered by the S&P Global CSA

Sustainability Yearbook  
Member 2022  

---

S&P Global

Sustainability Award  
Silver Class 2022  

---

S&P Global

Sustainability Award  
Industry Mover 2022  

---

S&P Global

**1T 2022**  
**PRESENTACIÓN  
DE RESULTADOS**