



PRESENTACIÓN CORPORATIVA **2023**




Noviembre 2023

Jugador # 1 en el mercado peruano de acero con una creciente presencia regional



VENTAS
LTM sep 2023
1,293 US\$ millones



* Otros Mercados incluyen mercados recurrentes (Bolivia, Colombia y Ecuador) y no recurrentes (Brasil, Republica Dominicana, Chile, entre otros).
** Algunas variedades son importadas

Mercado peruano de acero 2022

(miles de toneladas)

Mercado competitivo*

3,098

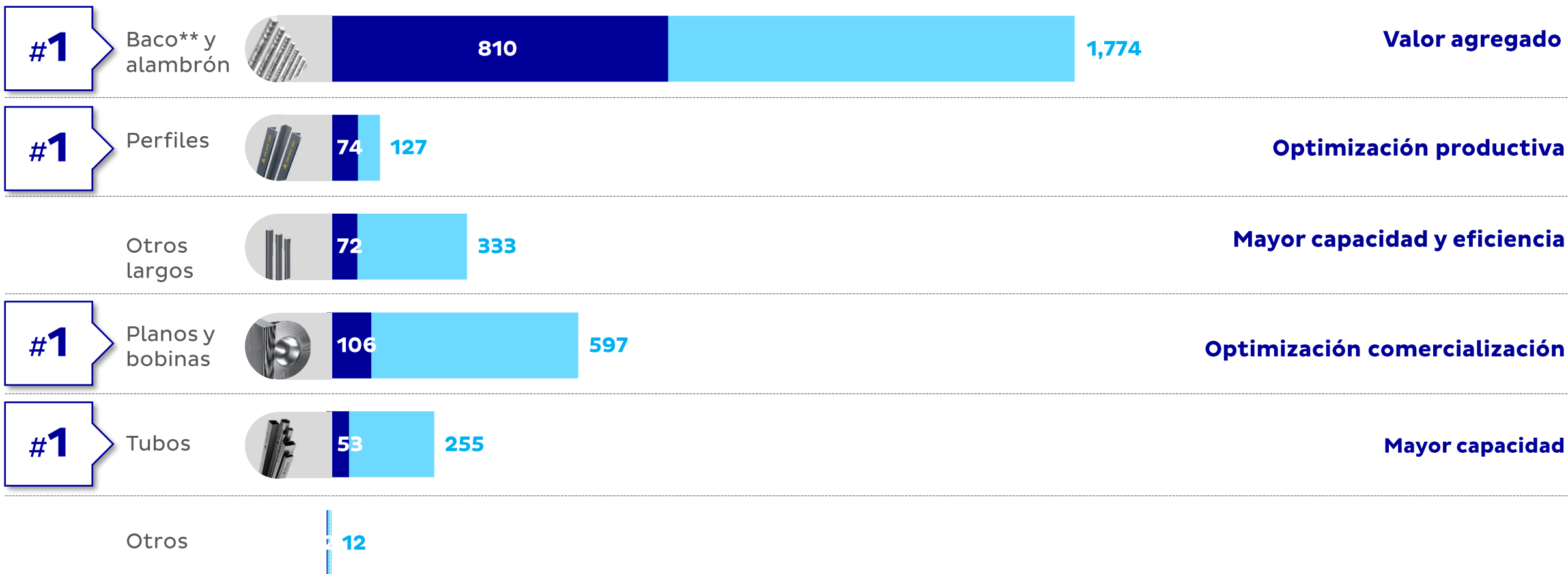
Volumen 2022 (Perú)

1,117



Sostenido **liderazgo** en las principales categorías

...con potencial crecimiento en el **mercado**



FUENTE: Estimaciones de la Compañía basadas en importaciones, producción y otra información pública.

*El mercado competitivo es el mercado de acero en Perú excluyendo los productos que Aceros Arequipa no comercializa.

** Baco = Barras Corrugadas



AUTO-CONSTRUCCIÓN

Viviendas & metalmecánica
doméstica



Red de distribución a nivel nacional y asociaciones con comerciantes



CONSTRUCTORAS

Construcciones diversas



Servicios de valor agregado que generan eficiencias y minimizan costos a empresas constructoras

TSC innovation.

ACEDIM

ACERO
INSTALADO



INDUSTRIA

Productos y equipamiento industrial



Inversiones para modernizar e incrementar la capacidad de producción de tubos



MINERÍA

Consumibles para molienda y soporte de minas




Inversiones para optimizar y aumentar producción de Barras para bolas:

- Acería #2 / Vaccum Degasser
- Nuevo tren de laminación (#3)



Materias Primas



Otros Productos

Acería

Laminación




Horno eléctrico (EAF)



Palanquillas producidas



02 Trenes de laminación



Productos Largos

1,250
Miles de toneladas

Nº2

850*
Miles de toneladas

Nº1

1,250
Miles de toneladas

En construcción (2024)

300

Capacidad de producción anual (miles de TM)

MERCADO



Equipamiento *State-of-the-art* nos hace una de las plantas más eficientes



Historial de inversiones estratégicas



Mayor productor de productos largos en Perú



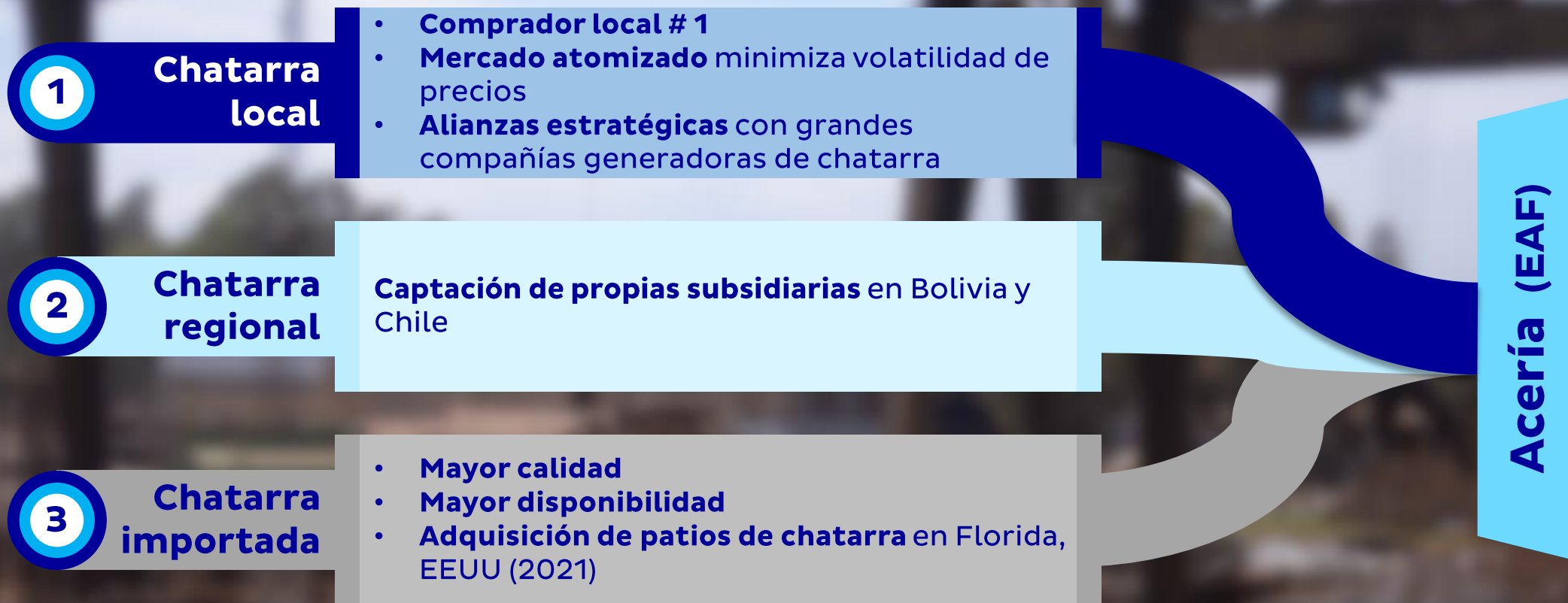
Disponibilidad de producto vs importadores



Costos de energía competitivos

(*) La Acería Nº1 se encuentra suspendida.
(**) La compañía importó palanquilla solo hasta el 2021.

FLEXIBILIDAD EN MATERIAS PRIMAS



Crecimiento
(orgánico/inorgánico)
en patios de chatarra



Limpieza de
chatarra



Reutilización de
residuos (escoria
y merma)

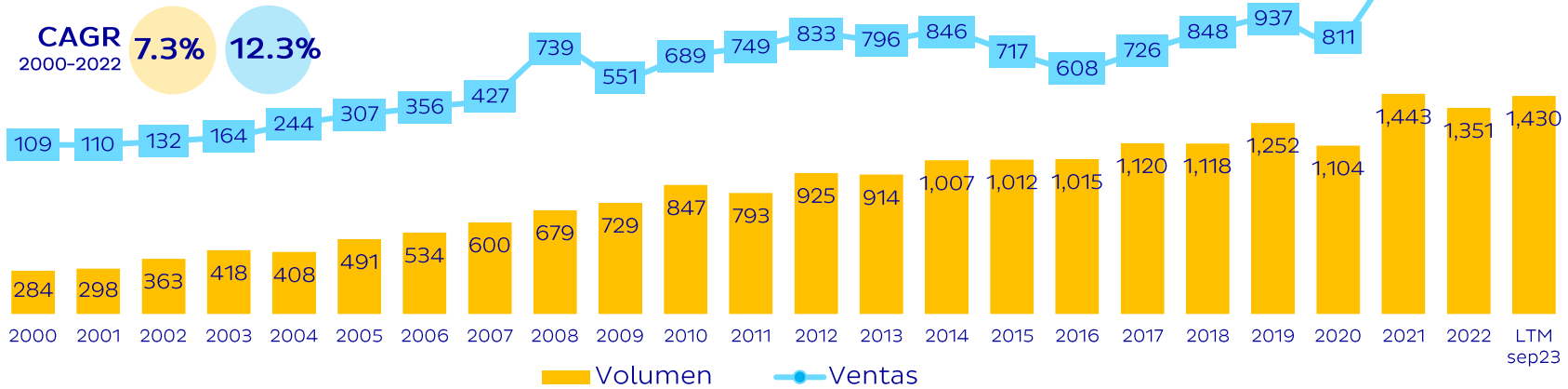


Recuperación de
no ferrosos

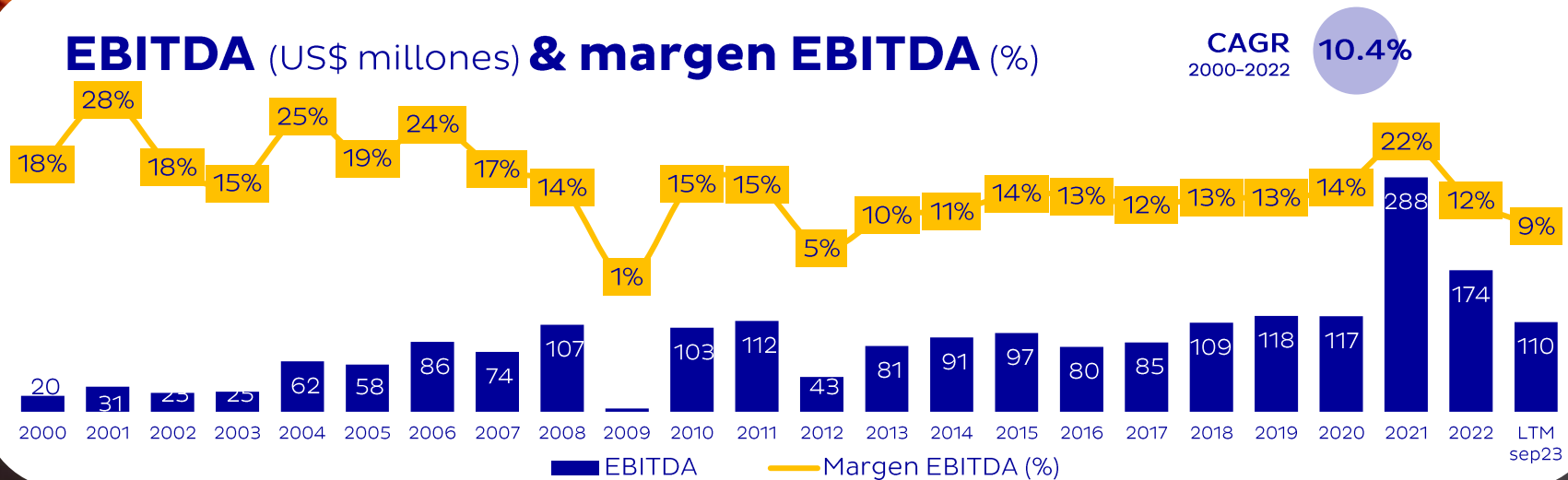


Historial de crecimiento y generación de valor...

Volumen (miles de toneladas) & Ventas (US\$ millones)



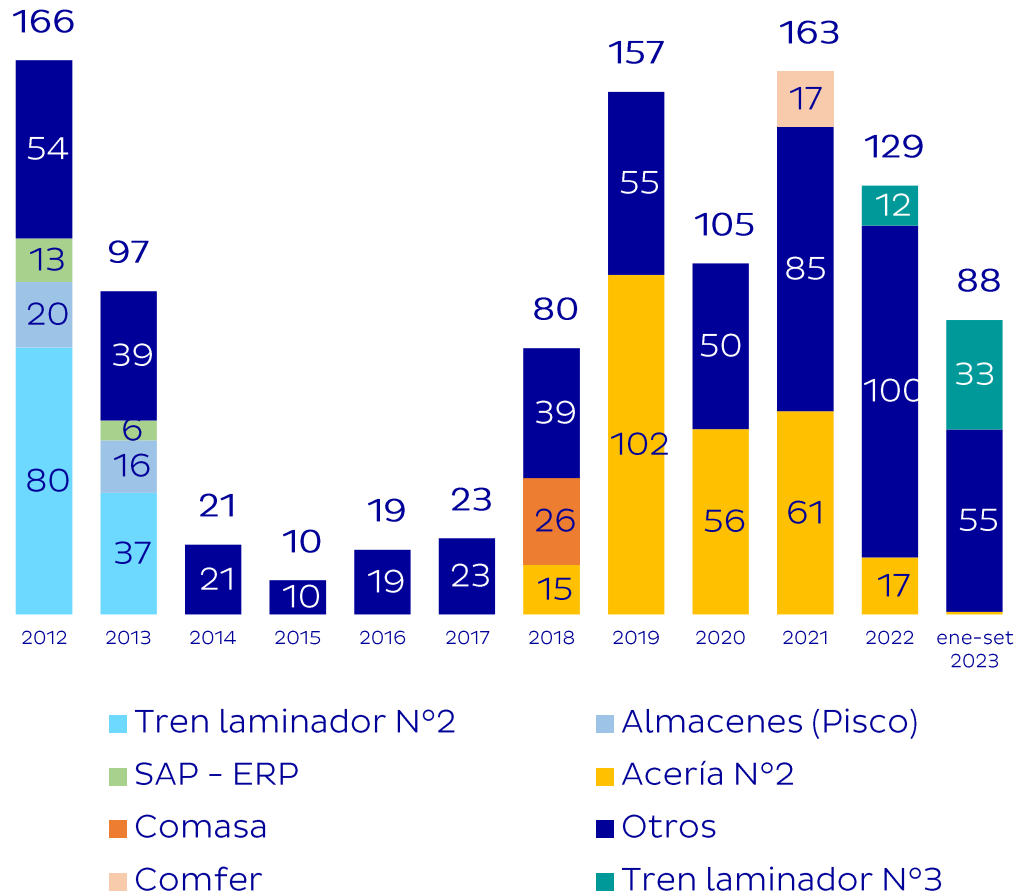
EBITDA (US\$ millones) & margen EBITDA (%)



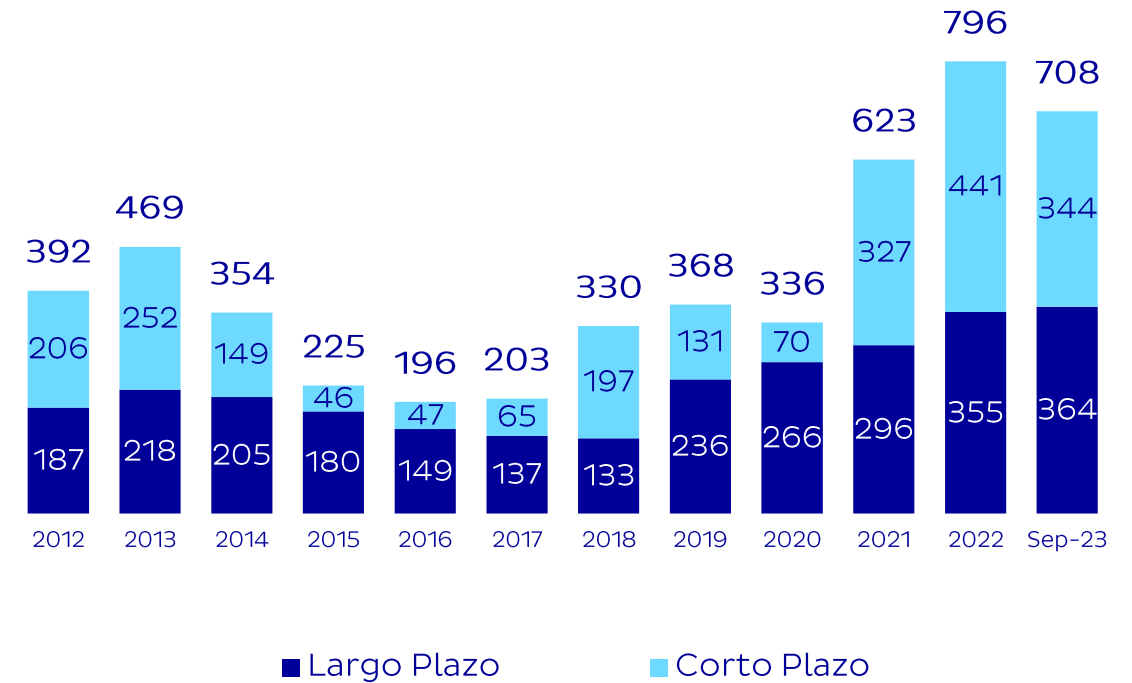
*Desde 2011, la Compañía reporta bajo IFRS, anteriormente reportaba bajo Perú GAAP

Continuando con la implementación de un plan de oportunas inversiones

CAPEX (US\$ millones)



Deuda total (US\$ millones)



Acciones Comunes:
CORAREC1

Acciones de
Inversión:
CORAREI1

Nota: no tienen derecho de voto

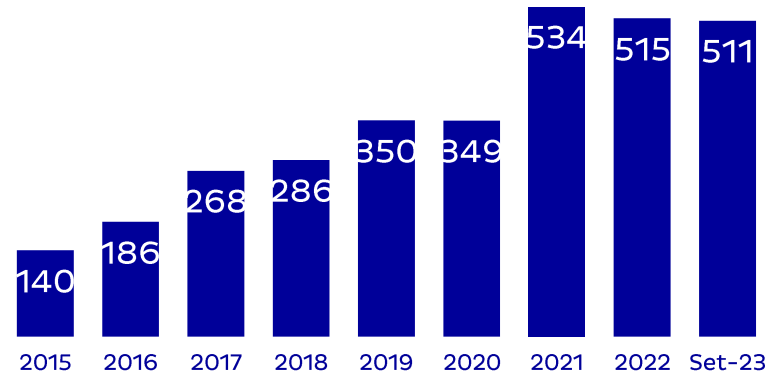
Forma parte de
**S&P/BVL Peru General
Index**

Forma parte de
**S&P/BVL Peru General ESG
Index**

Member of
**Dow Jones
Sustainability Indices**

Powered by the S&P Global CSA

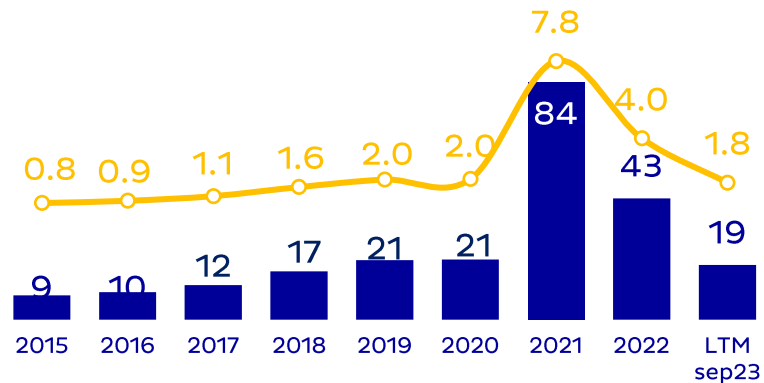
Market Cap (US\$ millones)



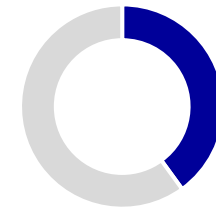
Note: Market Cap does not consider Treasury stock

Dividendos (US\$ millones)

CAGR₁₅₋₂₂: 26%



■ Dividendos pagados ● Dividendos / acción (US\$/100)



Política de pago de dividendos de 40% de la utilidad neta anual

Dos adelantos durante el periodo (10% y 24)

Gobierno Corporativo

Directorio

Ricardo **Cillóniz C.** (P)
Fernando **Carbajal** (VP)
Jordan **Ponce**
Pedro **Blay**
Ricardo **Bustamante**
Renee **Cillóniz**

Giselle **Ferrand***
Manuel **Montori***
Enrique **Olazabal**
Pablo **Peschiera**
Jorge **Von Wedemeyer**
Andreas **Von Wedemeyer**

*Independiente

Alta gerencia

Equipo gerencial



Ricardo Cillóniz C.
Presidente ejecutivo
MBA - Michigan State University



Gonzalo Arróspide
Comercial



Mariana Talavera
Cadena de suministro



Ricardo Guzmán
CFO, IRO



Ricardo Cillóniz R.
Proy, minería y sostenibilidad



Augusto Cornejo
Producción



Fernando Bustamante
Estrategia, medio ambiente y riesgos



Mariana Olivares
Legal



Humberto Barragán
Auditoría interna



Tulio Silgado
CEO
Kellogg School of Management



Diego Arróspide
Compras estratégicas



Juan Manuel Otoy
Recursos humanos



Rafael Cáceres
TI

Gestión Sostenible



Distintivo “**Empresa con Gestión Sostenible**” por activamente promocionar desarrollo sostenible a través de sus prácticas (2022) y reconocimiento en la categoría “Cadena de Valor”

Distintivos otorgados en el 2017, 2018, 2019, 2020 y 2021, reconociendo el compromiso de nuestra gerencia con la sostenibilidad social, ambiental y económica.

La seguridad es nuestra prioridad



ISO 45001
Desde 2018

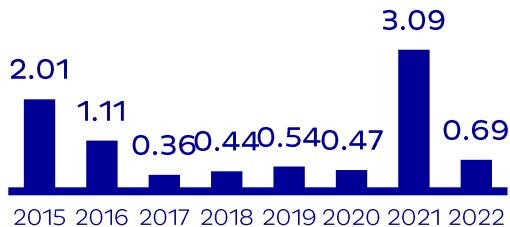


Cultura de seguridad sostenible

Nuestro objetivo es tener cero accidentes

Tasa de accidentes

(índice de frecuencia x índice de severidad)



Enfoque en calidad



ISO 9001
Desde 1997



Gestión de procesos y mejora continua



Laboratorio de pruebas metalúrgicas con acreditación ISO/IEC 17025



INACAL
Instituto Nacional de Calidad



Productos certificados en Colombia y Brasil



Reducción de impacto medioambiental



ISO 14001
Desde 2010



2° estrella - Huella de Carbono Perú por MINAM (verificación inventario de efecto de gases invernadero)

Destacando en categoría medioambiental - evento ESR 2021 por **estrategia de economía circular.**

Continuas inversiones y desarrollos para **reducir nuestro impacto medioambiental**

Financiamientos:

- Línea de Corto Plazo y préstamo con etiqueta “verde” (USA)
- Línea de Corto Plazo (importación chatarra) certificada “sostenible”

Gestión responsable con marco de control y de valores



ISO 37001 Anti soborno
Desde 2023



Sólidos lineamientos corporativos



Gestión Integral de Riesgos



Canal de denuncias para conductas anti-éticas

Member of
Dow Jones Sustainability Indices
Powered by the S&P Global CSA

Puesto 3° dentro de acerías

Corporación Aceros Arequipa Sisei
Top 5%
S&P Global ESG Score 2022

75 /100

As of February 7, 2023. Position and Score are industry specific and reflect exclusion screening criteria. Learn more at global.com/esg/yearbook
S&P Global Sustainable 1

¿Por qué Aceros Arequipa?

1 Líder de mercado en Perú, con *upside* local y regional



Crecimiento de mercado

- Brecha de infraestructura en Perú sigue siendo alta
- Minería: Barras para bolas
- Crecimiento internacional



Market share

- Nuevos productos
- Potenciales adquisiciones
- Servicios de valor agregado

2 Eficiente Modelo Operativo



Distribución a nivel nacional con creciente presencia regional



#1 comprador de chatarra local, mercado local atomizado y de baja volatilidad



Equipamiento state-of-the-art

- Acería N°2 (2021)
- Planta de tubos (2018 y 2023)
- Laminador N° 2 (2013)



Próximas inversiones

- Tren de laminación N°3
- Patios de chatarra
- Recuperación de no ferrosos
- Nuevo Centro de Distribución
- Renovación de planta de clavos y alambres

3 Historial de crecimiento y generación de valor



Crecimiento sostenido CAGR '00-'22

Ventas: 12%
EBITDA: 10%



Esperado rebote en márgenes en el 2024

4 Plataforma sostenible



Equipo profesional sólido y motivado en una estructura corporativa eficiente



Alto nivel de desempeño en ASG*



PRESENTACIÓN CORPORATIVA **2023**



Noviembre 2023