



PRESENTACIÓN CORPORATIVA



Febrero 2025



Esta presentación puede contener declaraciones prospectivas respecto a expectativas de la gerencia sobre el desempeño operativo y financiero futuro de la Compañía, basándose en supuestos que actualmente se presumen válidos y adquisiciones recientes, su impacto financiero y de negocio, expectativas de la gerencia y sus objetivos relacionados. Las declaraciones prospectivas son afirmaciones distintas a hechos históricos. Las palabras “anticipa”, “podría”, “puede”, “cree”, “estima”, “espera”, “proyecta”, “intentará”, “probablemente”, “hará”, “debería”, “será”, y cualquier expresión similar u otras palabras de similar significado identificarán esas afirmaciones como declaraciones prospectivas. No existe certeza de si estos eventos sucederán o, de ocurrir, qué impacto tendrán en los resultados de las operaciones y condición financiera de Aceros Arequipa ya sea como una Compañía individual o consolidada. Aceros Arequipa no asume ninguna obligación de actualizar las declaraciones prospectivas incluidas en esta presentación.



- Datos generales de la Compañía

Mercado y negocio

Información financiera

Corporativo & ASG*

¿Por qué Aceros Arequipa?

Jugador # 1 en el mercado peruano de acero con una creciente presencia regional




VENTAS 2024
1,264 US\$ millones


VENTAS POR DESTINO



VENTAS POR PRODUCTO



Barras de construcción




Perfiles**



Alambre




Tubos**




Planos y bobinas




Alambrón



Barras para bolas



Clavos



Vigas



Calamina

100% importados

* Otros Mercados incluyen mercados recurrentes (Bolivia, Colombia y Ecuador) y no recurrentes (Brasil, Republica Dominicana, entre otros).

** Algunas variedades son importadas

SUBSIDIARIAS / ASOCIADAS



99.97%

CORP. ACEROS AREQUIPA S.R.L.
(BOLIVIA)

Proveedor de chatarra y brazo comercial en Bolivia

Ventas 2024:
US\$ 131 millones



100.00%

ACEROS AREQUIPA S.A.S.
(COLOMBIA)

Brazo comercial en Colombia

Ventas 2024:
US\$ 39 millones



100.00%

CORP. ACEROS AREQUIPA SPA
(CHILE)

Proveedor de chatarra

Ventas 2024:
US\$ 15 millones



100.00%

CORP. ACEROS AREQUIPA AA S.A.S.
(ECUADOR)

Brazo comercial en Ecuador

Ventas 2024:
US\$ 17 millones



100.00%

ACEROS AMERICA CORP

Patios de chatarra
Ventas 2024: US\$ 55 millones

ACEROS AMERICA PORT MANATEE

ACEROS AMERICA ST. PETE



99.99%

TSC innovation.

Servicios de valor agregado en diseño e ingeniería para la industria de la construcción

Ventas 2024:
US\$ 3 millones



99.99%

TRANSPORTES BARCINO S.A.C.

Transporte de carga local y regional

Ventas 2024:
US\$ 15 millones



99.99%

COMERCIAL DEL ACERO

En proceso de liquidación



100.00%

COMFER S. R.
Profesionales en el Acero

En proceso de liquidación



33.65%

COMERCIAL DEL ACERO CAJAMARQUILLA S.A.

Compañía inmobiliaria

24,865 m²



10.00%

celepsa
Una empresa del Grupo LMSGM

2 plantas hidroeléctricas
1.El Platanal 227 MW
2.Marañón 19.9 MW

1 planta térmica:
Termochilca: 300MW

Datos generales de la Compañía

- Mercado y negocio
-

Información financiera

Corporativo & ASG*

¿Por qué Aceros Arequipa?

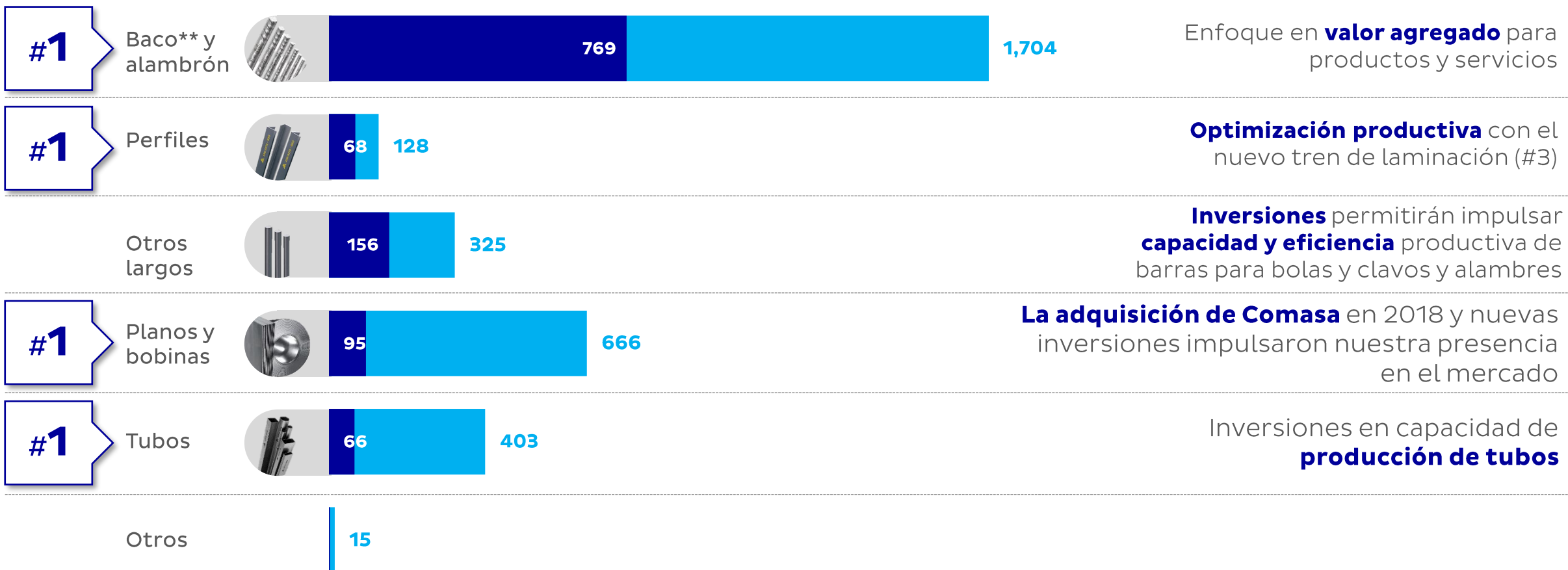
Mercado peruano de acero 2024

(miles de toneladas)



Sostenido **liderazgo** en las principales categorías

...con potencial crecimiento en el **mercado**



FUENTE: Estimaciones de la Compañía basadas en importaciones, producción y otra información pública.
 *El mercado competitivo es el mercado de acero en Perú excluyendo los productos que Aceros Arequipa no comercializa.
 ** Baco = Barras Corrugadas



AUTO-CONSTRUCCIÓN

Viviendas & metalmecánica doméstica



Red de distribución a nivel nacional y asociaciones con comerciantes



Adquisición de COMFER (2021) e inversiones (clavos y alambres) complementan nuestro portafolio



CONSTRUCTORAS

Construcciones diversas



Servicios de valor agregado que generan **eficiencias y minimizan costos** a empresas constructoras

TSC innovation.

Diseño y servicio BIM para compañías constructoras y clientes industriales

ACEDIM

Productos de acero dimensionado para la construcción

ACERO INSTALADO

Servicio de instalación de Baco en las obras de construcción



INDUSTRIA

Productos y equipamiento industrial



Adquisición de Comasa (2018)

i) Mayor **presencia** en segmento industrial

ii) Complementó nuestro portafolio y servicios con un

steel center y una planta de tubos



Inversiones para modernizar e incrementar la capacidad de **producción de tubos** (Perú y Bolivia)



MINERÍA

Consumibles para molienda y soporte de minas



Barras para bolas:

- **Acería #2 / Vaccum Degasser** incrementa y optimiza la producción de palanquillas especiales requeridas para la producción de barras para bolas


- **Nuevo tren de laminación (#3)** impulsará la capacidad de producción de barras para bolas



Materias Primas



Palanquillas Importadas**



Otros Productos

Acería

Laminación



Horno eléctrico (EAF)



Palanquillas producidas

1,250

Miles de toneladas

Nº2


850*

Miles de toneladas

Nº1



02 Trenes de laminación



Productos Largos

1,250

Miles de toneladas

En construcción (2025)

300

Capacidad de producción anual (miles de TM)

MERCADO



Equipamiento *State-of-the-art* nos hace una de las plantas más eficientes



Mayor productor de productos largos en Perú



Historial de inversiones estratégicas



Disponibilidad de producto vs importadores

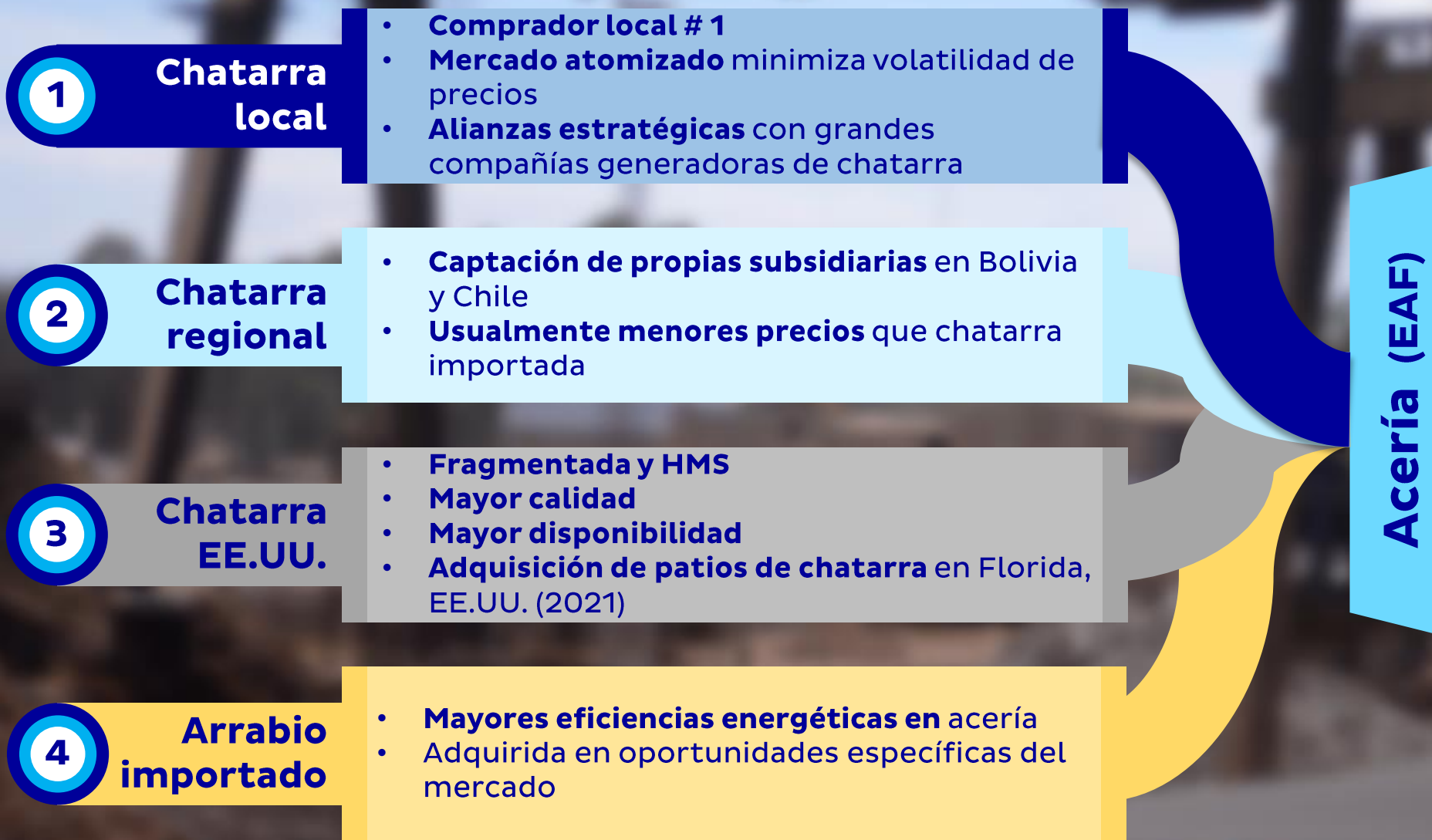


Costos de energía competitivos

(*) La Acería Nº1 se encuentra suspendida.

(**) La compañía importó palanquilla solo hasta el 2021.

FLEXIBILIDAD EN MATERIAS PRIMAS



Iniciativas en ejecución y futuras

Recuperación de no ferrosos ✓

Reutilización de residuos (escoria y merma) ✓

Limpieza de chatarra ✓

Crecimiento (orgánico/inorgánico) en patios de chatarra regionales e internacionales ✓

Inversión en el reinicio de la acería N°1 para proveer palanquilla para el crecimiento futuro ✓



Datos generales de la Compañía

Mercado y negocio

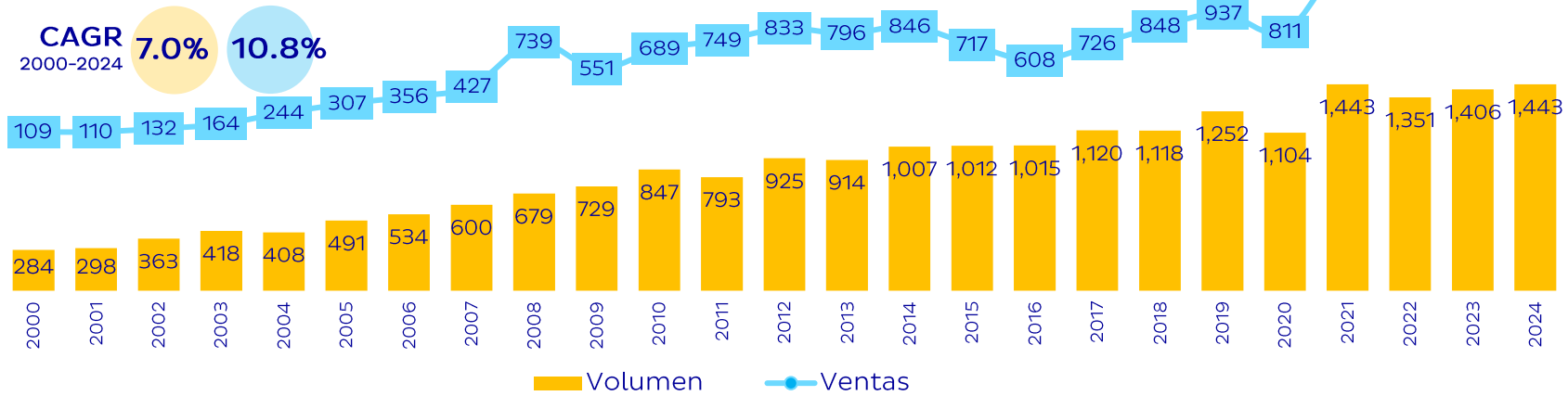
● Información financiera

Corporativo & ASG*

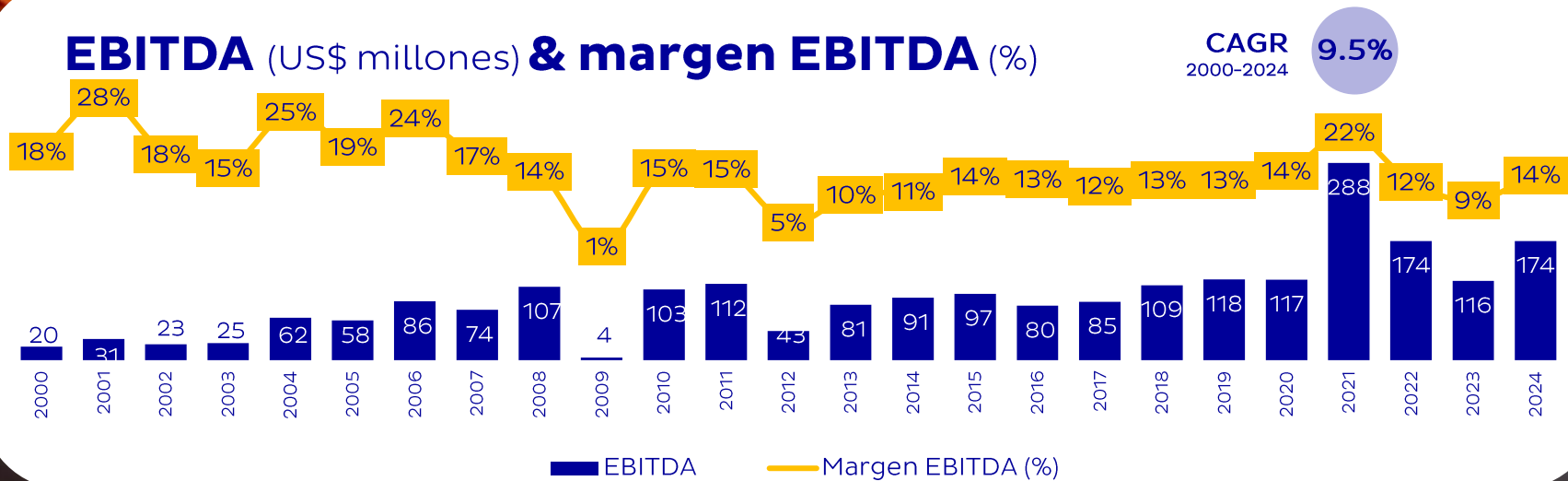
¿Por qué Aceros Arequipa?

Historial de crecimiento y generación de valor...

Volumen (miles de toneladas) & Ventas (US\$ millones)



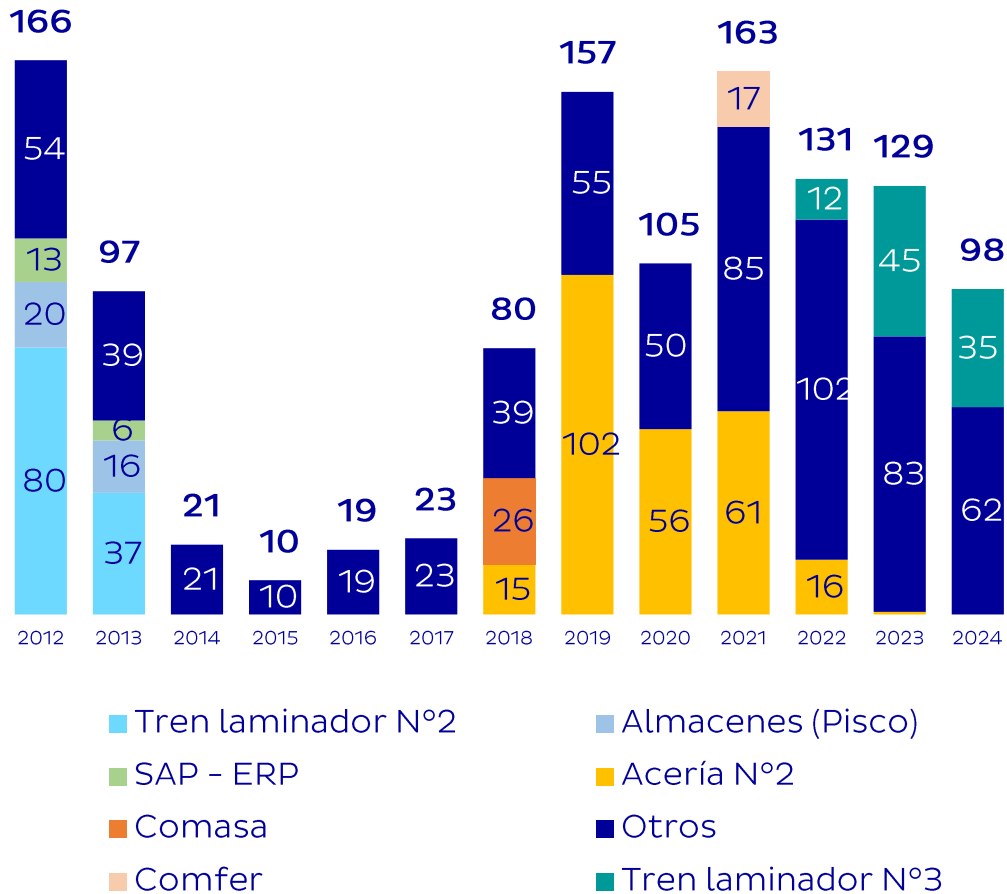
EBITDA (US\$ millones) & margen EBITDA (%)



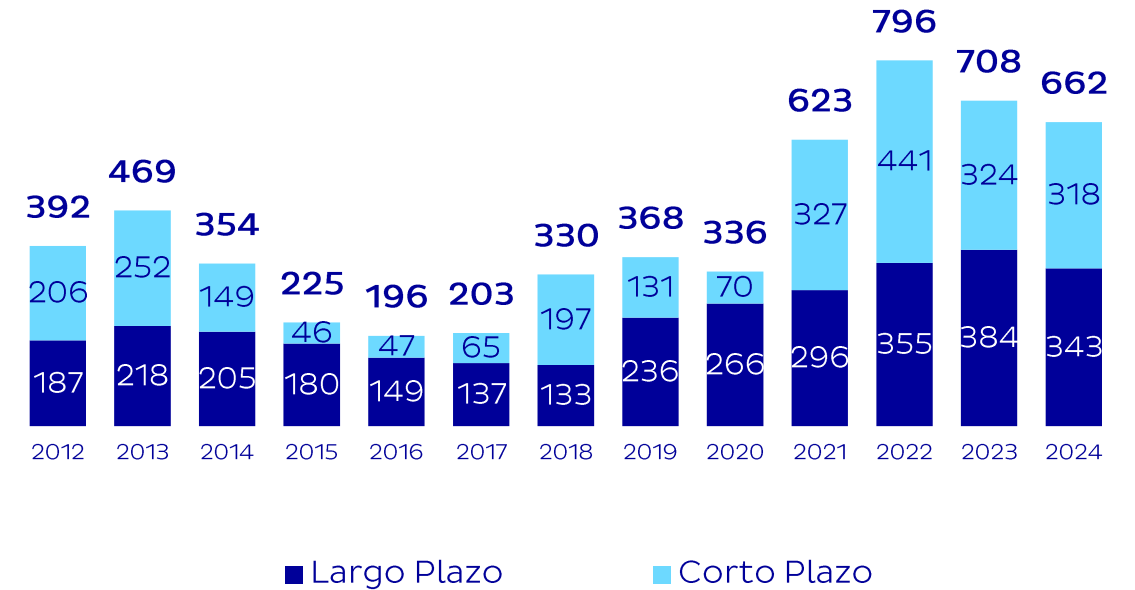
*Desde 2011, la Compañía reporta bajo IFRS, anteriormente reportaba bajo Perú GAAP

Continuando con la implementación de un plan de oportunas inversiones

CAPEX (US\$ millones)



Deuda total (US\$ millones)



Acciones Comunes:
CORAREC1

Acciones de
Inversión:
CORAREI1

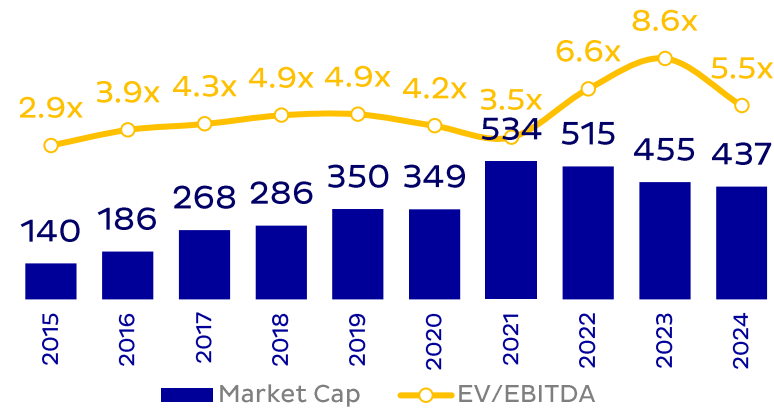
Nota: no tienen derecho de voto

Forma parte de
**S&P/BVL Peru General
Index**

Member of
**Dow Jones
Sustainability Indices**

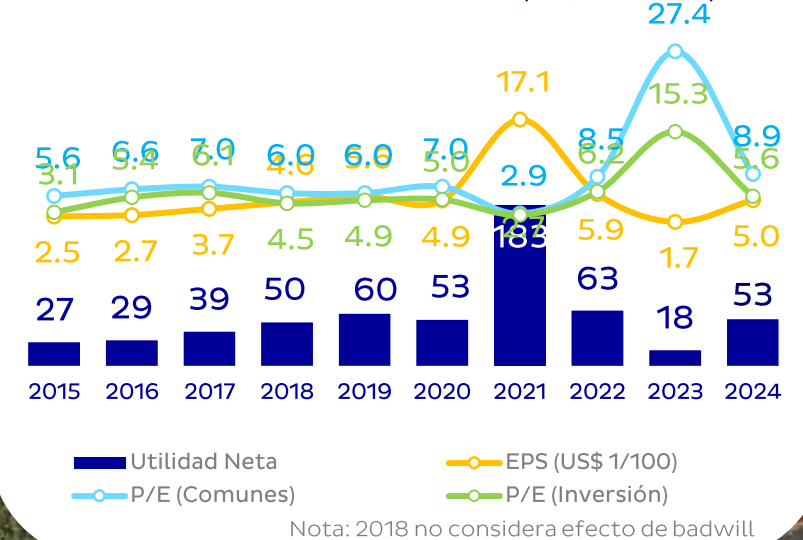
Powered by the S&P Global CSA

Valorización (US\$ millones)



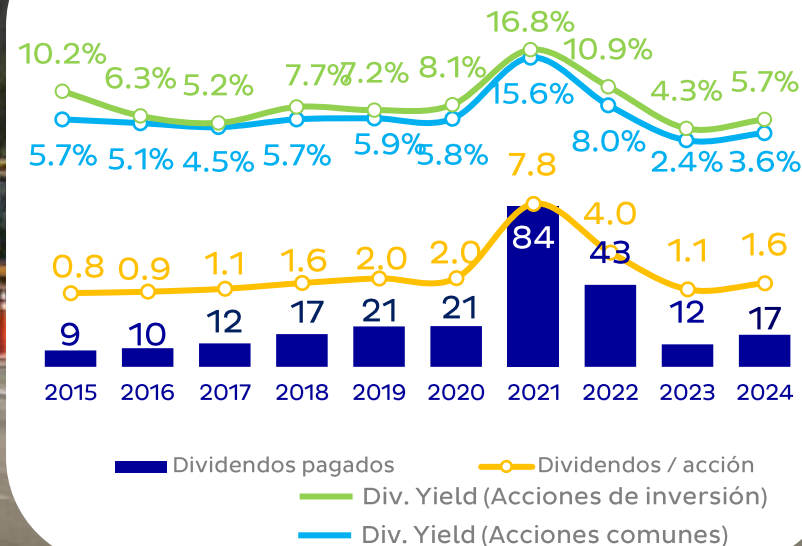
Nota: market cap no considera acciones en tesorería

Utilidad neta (US\$ millones)



Nota: 2018 no considera efecto de badwill

Dividendos (US\$ millones)



Política de pago de dividendos de 40% de la utilidad neta anual

El monto es pagado completamente luego de dos adelantos de 10% y 24% durante el período

Datos generales de la Compañía

Mercado y negocio

Información financiera

● Corporativo & ASG*

¿Por qué Aceros Arequipa?

Gobierno Corporativo

Directorio

Ricardo **Cillóniz C.** (P)
Fernando **Carbajal** (VP)
Jordan **Ponce**
Pedro **Blay**
Ricardo **Bustamante**
Renee **Cillóniz**

Giselle **Ferrand***
Manuel **Montori***
Enrique **Olazabal**
Pablo **Peschiera**
Jorge **Von Wedemeyer**
Andreas **Von Wedemeyer**

*Independiente

Alta gerencia



Ricardo Cillóniz C.
Presidente ejecutivo
MBA - Michigan State University



Tulio Silgado
CEO
Kellogg School of Management

Equipo gerencial



Gonzalo Arróspide
Comercial



Mariana Talavera
Cadena de suministro



Ricardo Guzmán
CFO. IRO



Ricardo Cillóniz R.
Proy, minería y sostenibilidad



Michael Lecca
Producción



Fernando Bustamante
Estrategia, medio ambiente y riesgos



Mariana Olivares
Legal



Humberto Barragán
Auditoría interna



Diego Arróspide
Compras estratégicas



Juan Manuel Otoy
Recursos humanos




Rafael Cáceres
TI

Gobierno Corporativo



Trato equitativo

Política de dividendos  **40%** de utilidad neta **Adelantos de 10% y 24%**


Política de información corporativa

Reglamento de Junta de Accionistas

Política de Gestión de Riesgos

2 Comités Especiales
AUDITORÍA Y GESTIÓN DE RIESGOS RECURSOS HUMANOS

Big 4 Firmas auditoras Revisión cada **3 años**

12 miembros  **17%** Mujeres  **17%** Independientes

La seguridad es nuestra prioridad



ISO 45001
Desde 2018

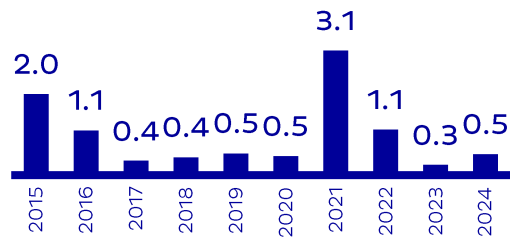


Cultura de seguridad sostenible

Nuestro objetivo es tener cero accidentes

Tasa de accidentes

(índice de frecuencia x índice de severidad)



Enfoque en calidad



ISO 9001
Desde 1997



Gestión de procesos y mejora continua



Laboratorio de pruebas metalúrgicas con acreditación ISO/IEC 17025



INACAL
Instituto Nacional de Calidad



Productos certificados en Colombia y Brasil



Reducción de impacto medioambiental



ISO 14001
Desde 2010



4° estrella - Huella de Carbono Perú por MINAM por esfuerzos en nuestra gestión climática

Ganadores del Premio ESG (Categoría Ambiental) de Semana Económica - edición 2024.

Continuas inversiones y desarrollos para **reducir nuestro impacto medioambiental**

Financiamientos:

- Línea de Corto Plazo y préstamo con etiqueta “verde” (USA)
- Línea de Corto Plazo (importación chatarra) certificada “sostenible”

Gestión responsable con marco de control y de valores



ISO 37001 Anti soborno
Desde 2023



Sólidos lineamientos corporativos



Gestión Integral de Riesgos



Canal de denuncias para conductas anti-éticas

Gestión Sostenible



Empresa con Gestión Sostenible

Distintivo “**Empresa con Gestión Sostenible**” (2023) calificados como sobresalientes y reconocimiento especial en la categoría “Ética e Integridad”.

Distintivos otorgados en el 2017, 2018, 2019, 2020, 2021 y 2022, reconociendo el compromiso de nuestra gerencia con la sostenibilidad social, ambiental y económica.

Member of
Dow Jones Sustainability Indices

Powered by the S&P Global CSA

(5° año consecutivo)





Datos generales de la Compañía

Mercado y negocio

Información financiera

Corporativo & ASG*

● ¿Por qué Aceros Arequipa?

¿Por qué Aceros Arequipa?

1 Líder de mercado en Perú, con *upside* local y regional



Crecimiento de mercado

- Brecha de infraestructura en Perú sigue siendo alta
- Minería: Barras para bolas
- Crecimiento internacional



Market share

- Nuevos productos
- Potenciales adquisiciones
- Servicios de valor agregado

2 Eficiente Modelo Operativo



Distribución a nivel nacional con creciente presencia regional



Equipamiento *state-of-the-art*

- Laminador N° 2 (2013)
- Acería N°2 (2021)
- Recuperación de no ferrosos (2023)
- Planta de tubos (2018 y 2023)



#1 comprador de chatarra local, mercado local atomizado y de baja volatilidad



Próximas inversiones

- Tren de laminación N°3 (2025)
- Patios de chatarra
- Nuevo Centro de Distribución de Lurin
- Renovación de planta de clavos y alambres

3 Historial de crecimiento y generación de valor



Crecimiento sostenido CAGR '00-'24

Ventas: 11%
EBITDA: 10%



Mayor EBITDA y menor Capex en el 2025

4 Plataforma sostenible



Equipo profesional sólido y motivado en una estructura corporativa eficiente



Alto nivel de desempeño en ASG*



Para una versión actualizada de esta presentación acceder al siguiente vínculo:
<https://tinyurl.com/CorpPresentation>

O escanear el siguiente código QR:

