

Corporación Aceros Arequipa S.A.

INFORME DE GERENCIA

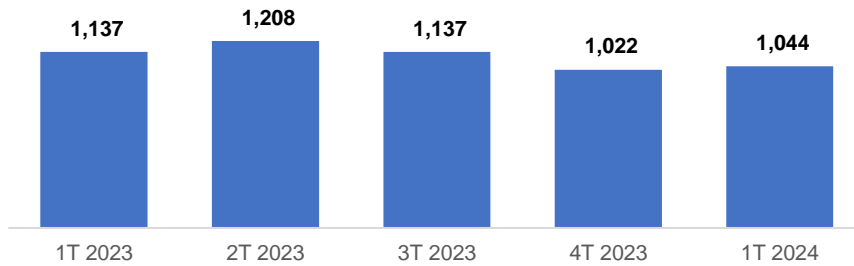
PRIMER TRIMESTRE 2024

ANALISIS Y COMENTARIOS DEL RESULTADO DE LAS OPERACIONES Y SITUACION FINANCIERA

1. Ventas

Durante el primer trimestre del 2024 se registraron ventas por S/ 1,044 millones, las cuales fueron 8.2% menores comparadas con el mismo periodo del ejercicio anterior (S/ 1,137 millones). Esta caída se explica principalmente por menor volumen y precios de venta en el mercado local y a una exportación no recurrente a otros mercados durante el primer trimestre del 2023, compensado parcialmente con mayor volumen de venta a Bolivia y Colombia y la venta de no ferrosos y subproductos.

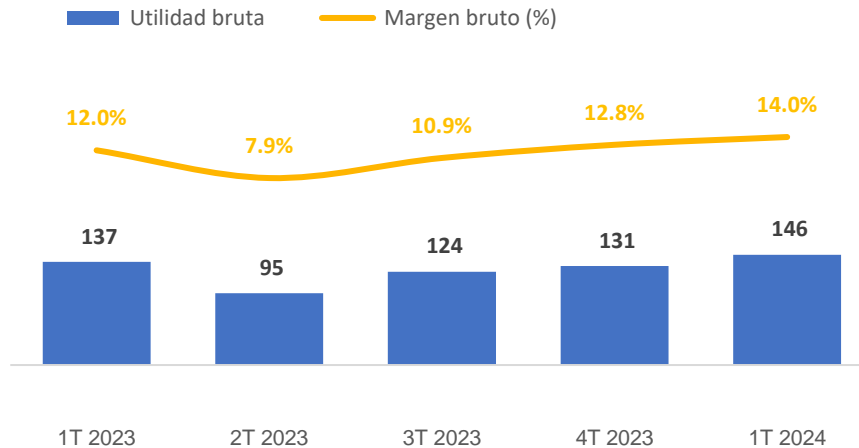
Ingresos (S/ MM)



2. Utilidad Bruta

Durante el primer trimestre del 2024 se registró una utilidad bruta de S/ 146 millones, la cual fue superior a los S/137 millones del mismo periodo del año anterior. Esta mejora se explica parcialmente a la recuperación de márgenes de ciertas líneas en el mercado local, mayor venta de no ferrosos y subproductos, y menores gastos de parada de planta y provisiones.

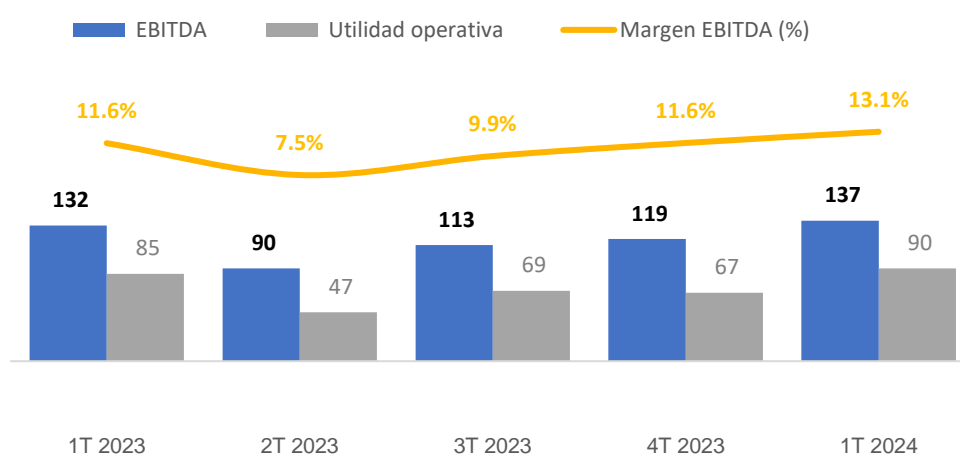
El margen bruto registrado en el primer trimestre del 2024 fue 14.0%, cifra mayor a la obtenida durante el mismo trimestre del año anterior (12.0%) debido principalmente a una mayor caída de los costos que de los precios de venta.



3. Utilidad Operativa y EBITDA

La utilidad operativa y el EBITDA registrados durante el primer trimestre del 2024 fueron S/ 90 y S/ 137 millones, respectivamente. El EBITDA en este trimestre fue superior al que se dio durante el mismo periodo del año anterior debido principalmente a un incremento en el margen bruto (explicado en la sección anterior).

El margen EBITDA obtenido durante el primer trimestre del 2024 fue de 13.1%, cifra superior a la obtenida en el mismo periodo del año anterior (11.6%).



Nota: El EBITDA es la Utilidad Operativa + Depreciación & Amortización +/- ajustes por venta de activos y otros

4. Utilidad Neta

Durante el primer trimestre del año 2024, la empresa generó una utilidad neta de S/ 58 millones, cifra superior al resultado registrado en el mismo periodo del año anterior (S/ 40 millones). Este aumento se atribuye principalmente a una mayor utilidad operativa, mejores resultados de las subsidiarias y menores gastos financieros como resultado de la reducción en inventarios y menores tasas de interés en moneda local.

5. Estado de Situación Financiera

Al finalizar el primer trimestre del 2024, el activo corriente disminuyó en 3.6% (-S/ 92 millones) con respecto al existente a diciembre 2023, totalizando un importe de S/ 2,421 millones. Esta disminución se dio principalmente por caja (-S/ 58 millones), inventarios (-S/ 46 millones) y activo por impuesto a las ganancias (-S/ 20 millones).

El pasivo corriente disminuyó en 2.2% (-S/ 39 millones) con respecto al existente al final del 2023, situándose en S/ 1,733 millones. Esta variación se explica principalmente por menores cuentas por pagar comerciales (-S/ 85 millones) y parcialmente compensado por mayores cuentas por pagar a relacionadas (+S/ 42 millones).

El capital de trabajo de la compañía se redujo en 7.1% con respecto al existente al cierre del 2023, situándose en S/ 689 millones. El indicador de liquidez (activo corriente entre pasivo corriente) alcanzó 1.4x, cifra similar a la registrada al del cierre de 2023.

A marzo del 2024 el activo neto en propiedad, planta y equipo ascendió a S/ 2,986 millones monto mayor al registrado en diciembre del 2023 (S/ 2,932 millones). A la misma fecha, los intangibles sumaron S/ 5 millones.

Las inversiones en propiedad, planta y equipo e intangibles realizadas por la compañía durante el primer trimestre de 2024 alcanzaron la suma de S/ 96 millones. Las inversiones incluyen el nuevo tren laminador (S/ 34 millones), la planta de alambre recocido y clavos (S/ 21 millones), el nuevo horno para producción de cal (S/ 12 millones) y la nueva máquina de limpieza de chatarra (S/ 7 millones), el nuevo centro de distribución de Lurin (S/ 5 millones), entre otras inversiones.

En el primer trimestre el valor contable de las Inversiones en subsidiarias y asociadas ascendió a S/ 246 millones, cifra superior a los S/ 228 millones al cierre del 2023.

En cuanto al ratio de endeudamiento (total de pasivos menos impuestos diferidos dividido entre el patrimonio), este disminuyó en comparación al registrado en diciembre 2023 (1.06x), situándose en 1.02x debido principalmente a menores cuentas por pagar comerciales y pasivos financieros y el aumento del patrimonio consecuencia de mayores utilidades.

6. COVID-19

En diciembre de 2019 fue descubierto una nueva cepa de coronavirus (SAR-CoV-2) en Wuhan – China, que causa la enfermedad denominada COVID-19 y el cual se empezó a extender exponencialmente por todo el mundo.

En marzo de 2020 la Organización Mundial de la Salud lo declaró una pandemia, ya que se extendió a todos los continentes y a la mayoría de los países del mundo, y a la fecha no hay una vacuna ni cura para el mismo, por lo que se han presentado muchas muertes a nivel mundial.

Como medidas para combatir este nuevo virus, la mayoría de países del mundo, optaron por cerrar sus fronteras, declarar cuarentenas obligatorias para las personas en varias regiones, reasignar presupuestos para fortalecer los sistemas de salud y para atender las necesidades básicas de las personas menos favorecidas, entre otras medidas que originaron la interrupción del comercio internacional y el tráfico de personas entre ciudades y países y en general al cierre temporal de muchos establecimientos de comercio, que están afectando el empleo y la posibilidad que muchas empresas puedan ejecutar su objeto social.

Para contrarrestar los efectos económicos en las empresas, nuestro país aplazó el pago de impuestos y servicios, se crearon líneas de crédito con menores tasas y se prestó ayuda económica a los sectores menos favorecidos.

La pandemia del coronavirus, unido a la paralización de actividades económicas importantes, llevó a pensar a la mayoría de los analistas que la economía tiene aún un riesgo de caer en recesión.

Los impactos económicos negativos y las consecuencias para las operaciones de la compañía han sido relevantes principalmente durante el 2020; sin embargo, los resultados del 2021, 2022 y 2023 fueron positivos. Cabe mencionar que un posible resurgimiento del COVID-19 podría afectar las operaciones futuras de la compañía; aunque actualmente con menor riesgo, podrían afectar las operaciones de la compañía, sin embargo, vemos que el riesgo de un impacto negativo ha disminuido en comparación al año 2022.

7. Información adicional

La Gerencia de la Compañía ha adoptado las medidas y acciones necesarias para que, en la preparación de los estados financieros y sus notas que los acompañan, se reflejen y divulguen debidamente y en lo que corresponda, los efectos económicos ocasionados por la pandemia.

De igual manera se han gestionado los riesgos asociados al registro contable y la respectiva medición de las partidas del activo, pasivo y cuentas de resultados con las siguientes actividades:

- Todas las transacciones contables se procesan a través del ERP SAP S/4Hana, la información de los procesos se integra y su generación sigue un flujo de controles cuyo cumplimiento se monitorea como parte de las actividades del cierre contable.
- Validación del sustento de los registros contables y resguardo de estos a través de redes compartidas.
- Se cuenta con un área de auditoría interna independiente que viene ejecutando un plan de auditoría interna basado en riesgos a diversos procesos significativos, sensibles y que tienen efecto en la información financiera de la empresa. Los controles del proceso contable de la empresa son revisados periódicamente.

Finalmente es importante destacar ciertas fortalezas de la compañía, las cuales no necesariamente se ven reflejadas en los estados financieros.

Desde el punto de vista comercial; ser líderes en el mercado local de acero y contar con una preferencia especial por nuestra marca. Asimismo, la distribución de nuestros productos cuenta con una amplia cobertura a nivel nacional, destacándose, además, por una efectiva capilaridad con los clientes. Por otro lado, la inversión realizada en el tren de laminación # 2 nos ha permitido contar con tecnología de punta y junto con la acería #2 que empezó a operar exclusivamente durante el primer trimestre 2022 se logrará una eficiencia en costos importante y mayor flexibilidad en nuestros procesos productivos.

En los temas de calidad, seguridad y salud ocupacional y gestión de medio ambiente; la empresa está certificada en las normas ISO 9001:2008, ISO 45001 e ISO 14001:2004. Asimismo, la Compañía cuenta con una Política de Control Interno y Gestión Integral de Riesgos, donde se detallan los principales lineamientos, componentes y organización del sistema de control interno y gestión de riesgos de Corporación Aceros Arequipa.

Adicionalmente, la empresa fue certificada con la ISO 37001 sobre la gestión anti-sobornos donde se establecen pilares y lineamientos para la mejora continua enfocada en una gestión responsable enmarcada en valores.

La estructura del sistema de control interno y gestión de riesgos toma el modelo emitido por el Committee of Sponsoring Organizations of the Treadway Commission de los Estados Unidos de Norteamérica (conocido como COSO) y considera los siguientes ocho componentes interrelacionados: i) Entorno de Control, ii) Definición de Objetivos, iii) Identificación de Eventos, iv) Evaluación de Riesgos, v) Respuesta al Riesgo, vi) Actividades de Control, vii) Información y Comunicación y viii) Actividades de Supervisión. En su aplicación considera roles y responsabilidades en los distintos niveles de la Compañía: el Directorio, las Gerencias, Dueños de Proceso, los colaboradores y el área de Auditoría Interna

En cuanto a sostenibilidad, desde noviembre 2020 la Compañía forma parte del Índice de Sostenibilidad Dow Jones en la región MILA - Alianza del Pacífico. Este índice bursátil está compuesto por aquellas empresas que cumplen con criterios de sostenibilidad enmarcados en estándares globales. En febrero 2021 la empresa ingresó a The Sustainability Yearbook 2021 y en el siguiente año a The Sustainability Yearbook 2022, importante anuario que destaca a las empresas con mejor desempeño en temas ambientales, sociales y de gobernanza de cada industria a nivel mundial. También fue incluida en el S&P Global Sustainability Yearbook 2023. Por otro lado, la acción de inversión CORAREI1 forma parte del índice de sostenibilidad del mercado peruano S&P/BVL Perú General ESG index.