



**Corporación
Aceros Arequipa S.A.**

INFORME DE GERENCIA

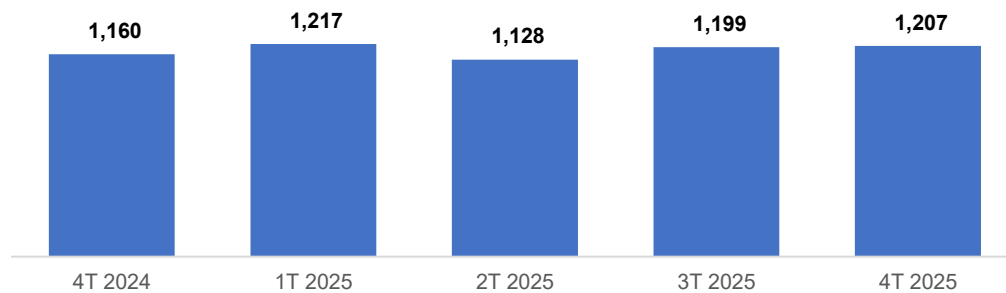
Cuarto Trimestre 2025

ANALISIS Y COMENTARIOS DEL RESULTADO DE LAS OPERACIONES Y SITUACION FINANCIERA

1. Ventas

Durante el cuarto trimestre del 2025 se registraron ventas por S/ 1,207 millones, las cuales fueron 4.1% mayores comparadas con el mismo periodo del ejercicio anterior (S/ 1,160 millones). Este incremento se explica principalmente por mayor volumen vendido de barras de construcción en el mercado local y exportaciones a destinos no recurrentes así como mayor venta de tubos, planos y calaminas..

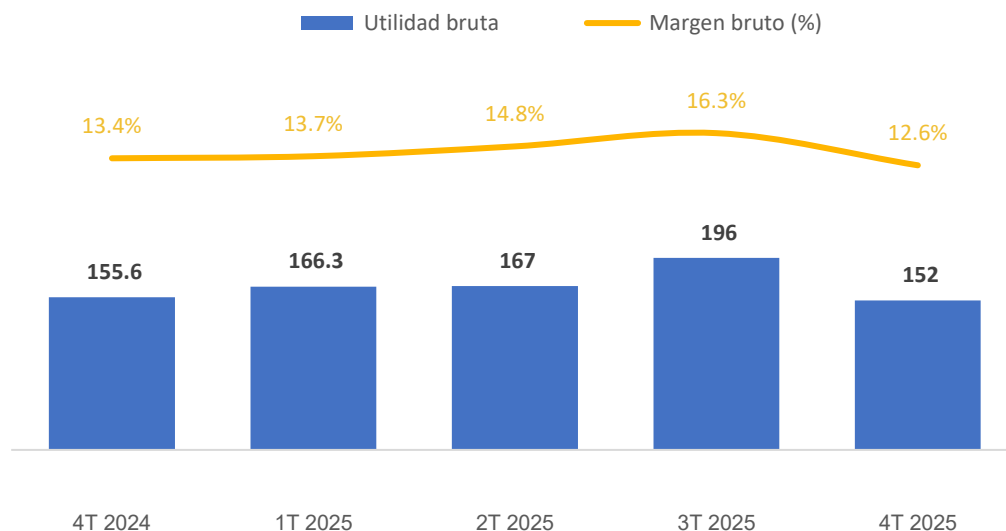
Ingresos (S/ MM)



2. Utilidad Bruta

Durante el cuarto trimestre del 2025 se registró una utilidad bruta de S/ 152.3 millones, 2.1% menor al mismo periodo del 2024 (S/155.6 millones).

El margen bruto registrado en el cuarto trimestre del 2025 fue 12.6%, cifra menor a la obtenida durante el mismo trimestre del año anterior (13.4%). La reducción se explica por menores utilidades en la línea de clavos y alambre, así como en mayores gastos por fletes y depreciación..

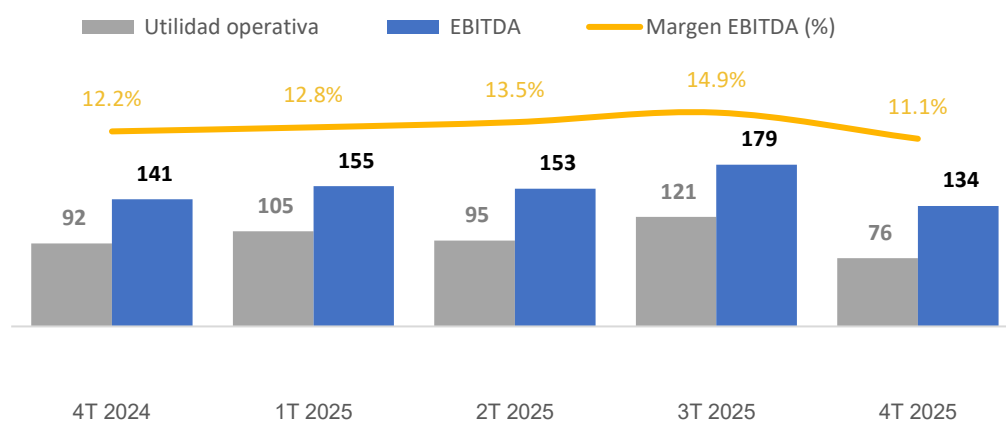


(GRAFICO: o se deja un decimal en todos o en ninguno)

3. Utilidad Operativa y EBITDA

La utilidad operativa y el EBITDA registrados durante el cuarto trimestre del 2025 fueron S/ 76 y S/ 134 millones, respectivamente. El EBITDA en este trimestre fue 5% inferior al que se registró durante el mismo periodo del año anterior.

El margen EBITDA obtenido durante el segundo trimestre del 2025 fue de 11.1%, cifra inferior a la obtenida en el mismo periodo del año anterior (12.2%).



Nota: El EBITDA es la Utilidad Operativa + Depreciación & Amortización +/- ajustes por venta de activos y otros

4. Utilidad Neta

Durante el cuarto trimestre del año 2025, la empresa generó una utilidad neta de S/ 56 millones, cifra superior en 16% al resultado registrado en el mismo periodo del año anterior (S/ 48 millones). Este aumento se atribuye principalmente al mejor resultado de subsidiarias y menores gastos financieros.

5. Estado de Situación Financiera

Al finalizar el cuarto trimestre del 2025, el activo corriente disminuyó en -2.5% (-S/ 60 millones) con respecto al existente a diciembre 2024, totalizando un importe de S/ 2,329 millones. Esta disminución se dio principalmente por menor inventario (-S/100.5 millones), menores cuentas por cobrar relacionadas (-S/ 37 millones), menor crédito fiscal del IGV (-S/41 millones) e Impuesto a la Renta (-S/ 29 millones) y menores cuentas por cobrar comerciales (-S/14 millones).

El pasivo corriente disminuyó en 9.3% (S/ 168 millones) con respecto al existente al final del 2024, situándose en S/ 1,643 millones. Esta variación se explica principalmente por menores préstamos bancarios (-S/ 282 millones).

El capital de trabajo de la compañía se aumentó en 18.7% con respecto al existente al cierre del 2024, situándose en S/ 687 millones. El indicador de liquidez (activo corriente entre pasivo corriente) alcanzó 1.4x, cifra superior a la registrada al del cierre de 2024 (1.3x).

A diciembre del 2025 el activo neto en propiedad, planta y equipo ascendió a S/ 3,032 millones monto menor al registrado en diciembre del 2024 (S/ 3,086 millones). Las inversiones a diciembre 2025 alcanzaron S/170 millones, principalmente compuesto por la

la inversión en el nuevo tren de laminación, nuevas cucharas, nueva máquina de limpieza de chatarra y horno de recalentamiento, entre otros.

En el cuarto trimestre el valor contable de las Inversiones en subsidiarias y asociadas ascendió a S/ 301 millones, cifra superior a los S/ 235 millones al cierre del 2024.

En cuanto al ratio de endeudamiento (total de pasivos menos impuestos diferidos dividido entre el patrimonio), este disminuyó en comparación al registrado en diciembre 2024 (0.98x), situándose en 0.83x debido principalmente a menores pasivos financieros y el aumento del patrimonio consecuencia de mayores utilidades.

6. Información adicional

La Gerencia de la Compañía ha adoptado las medidas y acciones necesarias para que, en la preparación de los estados financieros y sus notas que los acompañan, se reflejen y divulguen debidamente y en lo que corresponda, los efectos económicos ocasionados por la pandemia originada en el año 2020

De igual manera se han gestionado los riesgos asociados al registro contable y la respectiva medición de las partidas del activo, pasivo y cuentas de resultados con las siguientes actividades:

- Todas las transacciones contables se procesan a través del ERP SAP S/4Hana, la información de los procesos se integra y su generación sigue un flujo de controles cuyo cumplimiento se monitorea como parte de las actividades del cierre contable.
- Validación del sustento de los registros contables y resguardo de estos a través de redes compartidas.
- Se cuenta con un área de auditoría interna independiente que viene ejecutando un plan de auditoría interna basado en riesgos a diversos procesos significativos, sensibles y que tienen efecto en la información financiera de la empresa. Los controles del proceso contable de la empresa son revisados periódicamente.

Finalmente es importante destacar ciertas fortalezas de la compañía, las cuales no necesariamente se ven reflejadas en los estados financieros.

Desde el punto de vista comercial; ser líderes en el mercado local de acero y contar con una preferencia especial por nuestra marca. Asimismo, la distribución de nuestros productos cuenta con una amplia cobertura a nivel nacional, destacándose, además, por una efectiva capilaridad con los clientes. Por otro lado, la inversión realizada en el tren de laminación # 2 nos ha permitido contar con tecnología de punta y junto con la acería #2 que empezó a operar exclusivamente durante el primer trimestre 2022 se logrará una eficiencia en costos importante y mayor flexibilidad en nuestros procesos productivos.

En los temas de calidad, seguridad y salud ocupacional y gestión de medio ambiente; la empresa está certificada en las normas ISO 9001:2008, ISO 45001 e ISO 14001:2004.

Asimismo, la Compañía cuenta con una Política de Control Interno y Gestión Integral de Riesgos, donde se detallan los principales lineamientos, componentes y organización del sistema de control interno y gestión de riesgos de Corporación Aceros Arequipa.

Adicionalmente, la empresa fue certificada con la ISO 37001 sobre la gestión anti-sobornos donde se establecen pilares y lineamientos para la mejora continua enfocada en una gestión responsable enmarcada en valores.

La estructura del sistema de control interno y gestión de riesgos toma el modelo emitido por el Committee of Sponsoring Organizations of the Treadway Commission de los Estados Unidos de Norteamérica (conocido como COSO) y considera los siguientes ocho componentes interrelacionados: i) Entorno de Control, ii) Definición de Objetivos, iii) Identificación de Eventos, iv) Evaluación de Riesgos, v) Respuesta al Riesgo, vi) Actividades de Control, vii) Información y Comunicación y viii) Actividades de Supervisión.

En su aplicación considera roles y responsabilidades en los distintos niveles de la Compañía: el Directorio, las Gerencias, Dueños de Proceso, los colaboradores y el área de Auditoría Interna

En cuanto a sostenibilidad, desde noviembre 2020 la Compañía forma parte del Índice de Sostenibilidad Dow Jones en la región MILA - Alianza del Pacífico. Este índice bursátil está compuesto por aquellas empresas que cumplen con criterios de sostenibilidad enmarcados en estándares globales. En febrero 2021 la empresa ingresó a The Sustainability Yearbook 2021 y en el siguiente año a The Sustainability Yearbook 2022, importante anuario que destaca a las empresas con mejor desempeño en temas ambientales, sociales y de gobernanza de cada industria a nivel mundial. También fue incluida en el S&P Global Sustainability Yearbook 2025.